

**BONJOUR !**




Je suis  
le Petit Guide de l'Hôpital !  
Lis-moi avec tes parents pour tout  
savoir sur ton opération !

**AU REVOIR !**

Approuvé le XX.XX.XXXX  
IN-AA0093  
Version 1

# SOMMAIRE

Voilà ce que tu vas trouver dans mes pages :



**POUR QUOI FAIRE, CE GUIDE ?**

Page 3

**LES MOTS DU DOCTEUR**

Page 4

**AVANT TON OPÉRATION**

Page 8

**TON INSTALLATION À L'HÔPITAL**

Page 10

**TON OPÉRATION**

Page 11

**TON RÉVEIL**

Page 14

**DESSINE, ÉCRIS ...**

Page 16

# DESSINE, ÉCRIS ...


DESSINE, ÉCRIS ...

POUR QUOI FAIRE, CE GUIDE ?

**P**arce que tu vas te faire opérer,  
 Parce que tu te poses des tas de questions,  
 Parce que tu ne te sens pas spécialement très  
 à l'aise dans tes baskets ...

Mais pas de panique,  
 tu vas voir qu'il n'y a pas de  
 quoi s'affoler. Je suis là !...

...et parce que  
 j'ai un peu la



D'abord, tu ne seras jamais seul (tes parents  
 et les infirmières veilleront sur toi tout le  
 temps), et puis à l'hôpital, tout est prévu pour que tu  
 n'aies pas mal, et ça c'est vraiment bien.

Le truc, c'est que tu seras une véritable vedette et  
 que tout le monde sera aux « petits soins » pour toi.

La preuve : à la fin, tu reçois un  
**Certificat de Bravoure,**  
 pour récompenser ton courage.




Alors, quand même, ce n'est pas la mer à boire d'aller  
 à l'hôpital, non ?



## LES MOTS DU DOCTEUR

Je vais maintenant  
t'expliquer des mots que  
tu vas entendre souvent  
à l'hôpital :



### LE PATCH ANESTHESIANT :

C'est un autocollant avec de la crème dessus.  
Quand les infirmières le collent sur ta peau,  
après, c'est magique,  
tu ne sens plus rien !



### LE BLOC :

C'est un diminutif  
pour « bloc opératoire »,  
la salle où le chirurgien  
t'opère, avec toute  
son équipe.



DESSINE, ÉCRIS ...

## DESSINE, ÉCRIS ...

### LA PERFUSION :

C'est une poche en plastique remplie de liquide et qui sert à plein de choses :

- ☆ te garder endormi(e),
- ☆ nourrir ton corps,
- ☆ empêcher que tu aies mal.

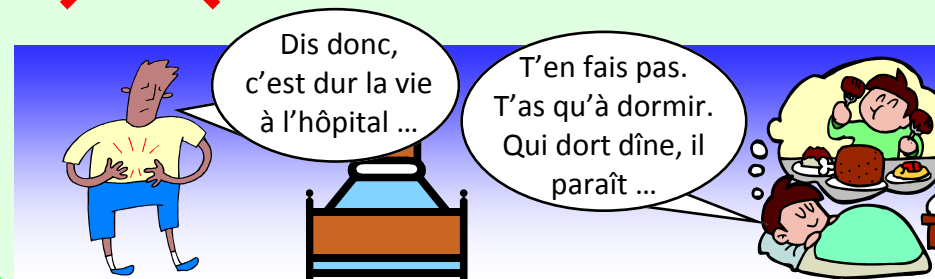
La perfusion est rattachée à ton bras par un tuyau, → mais ce n'est pas trop gênant : tu peux quand même bouger le bras.



### RESTER A JEUN :

Ça veut dire que tu ne dois ni manger, ni boire.

Tu te rattraperas après l'opération !



## LA PREMEDICATION :

C'est comme ça qu'on appelle les médicaments que l'infirmière te donne pour **te détendre** avant l'opération.

Ça peut être :

- ☆ du sirop,
- ☆ un comprimé,
- ☆ une sorte de suppositoire.




## L'ANESTHESIE :

Pour t'opérer, le docteur doit t'endormir. C'est l'anesthésie. Deux possibilités :


- ☆ soit on te fait respirer dans un masque parfumé, et tu vas t'endormir tout doucement,

Ça sent la fraise ou le coca-cola !




- ☆ soit on te fait une piqûre, tu t'endors tout de suite et, grâce au patch anesthésiant, c'est sans douleur.

Pff ! Même pas mal !



*Les deux solutions marchent très bien et aucune des deux ne fait mal.*

Alors, qu'est-ce que tu penses de ton séjour ? Pas trop mal, non ?




Moi, on m'a opérée et je n'ai même pas eu mal. En plus, je n'ai presque pas pleuré et j'ai eu mon **Certificat de Bravoure !**



Moi aussi ! Et quand j'étais à l'hôpital, j'ai joué avec mon copain Seb qui est venu me voir après l'opération !




Moi j'ai bien aimé le « Petit Guide » : à la fin, j'ai dessiné l'hôpital avec les docteurs et les infirmières ! Elles sont gentilles les infirmières, elles ne font pas mal avec leurs piqûres.



## TON RÉVEIL

Tu te réveilles dans une pièce à part qui s'appelle la **salle de réveil**. Si tu as besoin, **les infirmières** sont là.

Voilà, c'est fini !  
Tout s'est très bien passé  
et tu es guéri !  
Tu vas bientôt pouvoir rentrer  
à la maison.



De retour dans ta chambre, tu retrouves tes parents.

Puis tu te **reposes** pendant **quelques jours** à l'hôpital.



Je suis contente,  
ma copine Julie, elle vient  
jouer avec moi cet après-  
midi ! Et demain, c'est Flora !

Il ne reste plus qu'à savoir si tu as fait preuve  
d'assez de courage pour mériter ton  
**Certificat de Bravoure !**


## L'EQUIPE SOIGNANTE :

Ce sont les personnes qui s'occupent de toi :

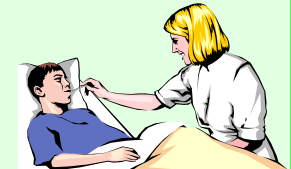
- ☆ **le chirurgien** : le docteur qui t'opère,
- ☆ **l'anesthésiste** : le docteur qui t'endort,
- ☆ **le (la) Cadre de santé** : la personne responsable  
du service,
- ☆ **l'infirmier (ère)** : la personne qui fait les soins,
- ☆ **l'aide-soignant (e)** : la personne qui aide les  
infirmiers (ères).




Le chirurgien



Le surveillant



L'aide-soignante



L'anesthésiste



L'infirmière



## AVANT TON OPÉRATION...



...tu vas venir  
à l'hôpital pour rencontrer  
deux docteurs :

Le chirurgien




D'abord le chirurgien.

C'est lui qui décide qu'il faut  
t'opérer.

Ensuite l'anesthésiste. C'est lui qui va t'endormir.  
Il est aussi là pour répondre à tes questions et  
celles de tes parents.

J'ai un peu peur,  
qu'est-ce qu'on va me faire ?  
Ça fait mal, l'anesthésie ? Et les  
piqûres, c'est bien sûr qu'on les sent  
pas avec le patch ? Et combien de  
temps ça va durer, mon opération ? Et  
Papa et Maman, ils seront avec

L'anesthésiste



## TON OPÉRATION

Pendant l'opération, tu dormiras.



Tu ne sentiras rien...



tu ne verras rien...



tu n'entendras rien...

...et l'équipe soignante surveillera tout ce qui se  
passe grâce à des appareils posés sur toi.



Appareil de surveillance

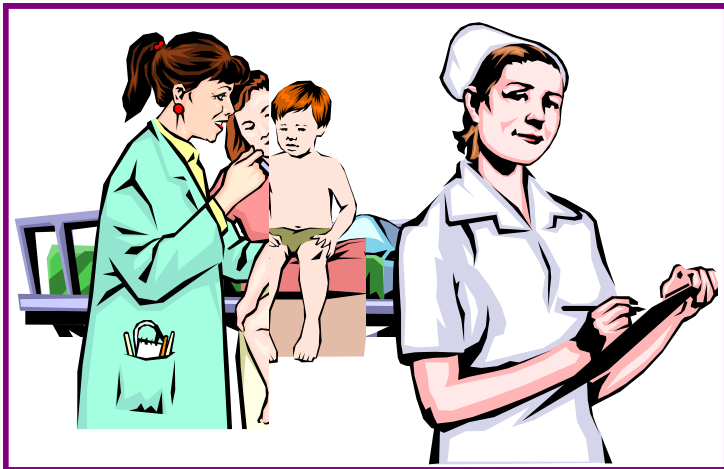


Brassard pour prendre la tension



## TON OPÉRATION

Au bloc, l'anesthésiste va t'endormir (au masque, tu te rappelles ?). Les infirmières sont là aussi pour s'occuper de toi.



Le chirurgien t'opère entouré de son équipe soignante.



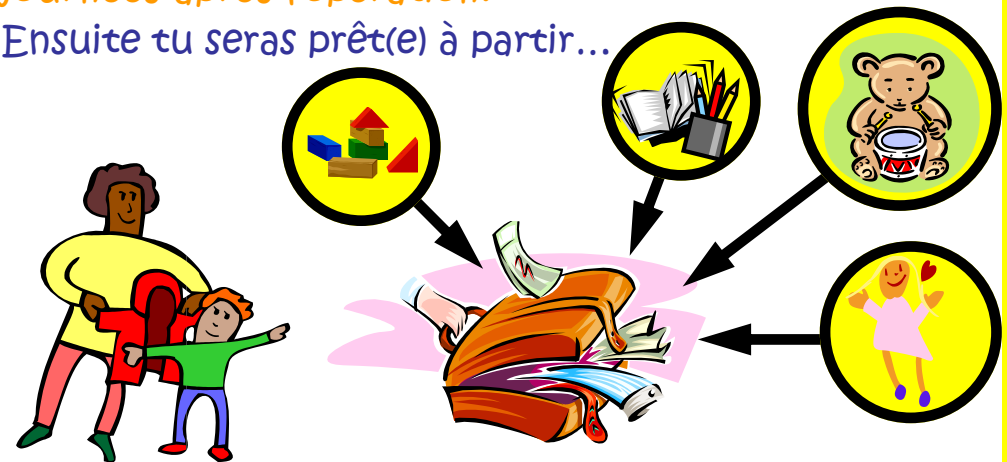
## AVANT TON OPÉRATION...

...n'hésite pas à prévenir tout le monde, tes grands-parents, tes amis à l'école, etc., et comme ça ils viendront te rendre visite quand tu seras à l'hôpital.



Après il faudra préparer ta valise : n'oublie pas de prendre de quoi t'amuser (jouets, livres) pour les journées après l'opération.

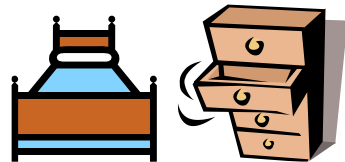
Ensuite tu seras prêt(e) à partir...



## TON INSTALLATION

Tu t'installes dans ta chambre d'hôpital le matin ou la veille de l'opération.

Tu dois être à jeun.



Ensuite tu mets un pyjama ou une chemise de l'hôpital.

Puis l'infirmière te donne un médicament pour te détendre (la prémédication).

Enfin on t'emmène sur un chariot au bloc opératoire.



Pyjama



Prémédication



Chariot

## TON OPÉRATION

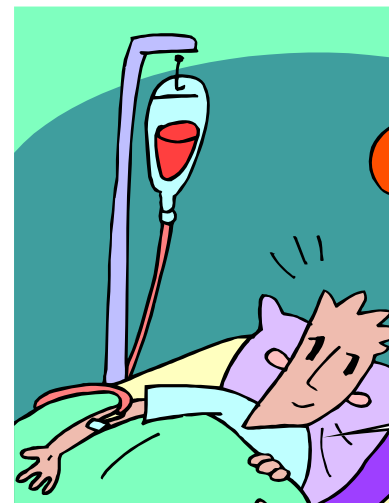

Tes parents t'accompagnent jusqu'à la porte du bloc. Ensuite tu restes avec l'équipe soignante.

On te laisse avec les docteurs. On se retrouve après, ok ?



Oui, ça va, j'ai pas peur.

Allez, on y va !



Avant de t'endormir, l'anesthésiste te pose la perfusion.

J'ai même pas eu mal quand le docteur m'a mis la perfusion. Et pourtant il m'a fait une piqûre, et moi j'aime pas ça, les piqûres.

Bien sûr, tu ne sentiras rien, grâce au patch anesthésiant !

(C'est vraiment une bonne idée d'avoir inventé ça, quand même, non ?)

